

Setting new standards

SSG Projektdokument

Med Projektdokument kan alla i projektet vara säkra på att de har tillgång till rätt standard.

Rätt dokumentation under projektet

Under ett projekt behövs såväl en uppsättning SSG Standarder som egna dokument. Alla dokument behöver dessutom arkiveras när projektet är genomfört.

Genom att använda SSG Projektdokument kan alla inblandade vara säkra på att de har tillgång till rätt dokumentation under projektet.

När projektet är avslutat finns dokumenten kvar i arkivet och enbart de som ska förvalta resultatet har åtkomst till dokumenten.

Faser under projektet

Nytt projekt

Projektledaren lägger till de deltagare som ska ingå i projektet och väljer vilka dokument de ska ha tillgång till.

Genomförande

Projektdeltagarna har tillgång till både SSG Standarder och annan dokumentation som lagts till i Projektdokument.

Arkivering

Endast projektledare har tillgång till de dokument som arkiverats.

Nivåer

Projektdokument finns tillgängligt i tre nivåer: small, medium och large.

Nivån avgör

- hur många deltagare som får tillgång till dokumenten
- hur många och vilka standarddokument som kan delas med deltagarna.

Det finns ingen begränsning när det gäller antalet projekt som kan startas på de olika nivåerna.

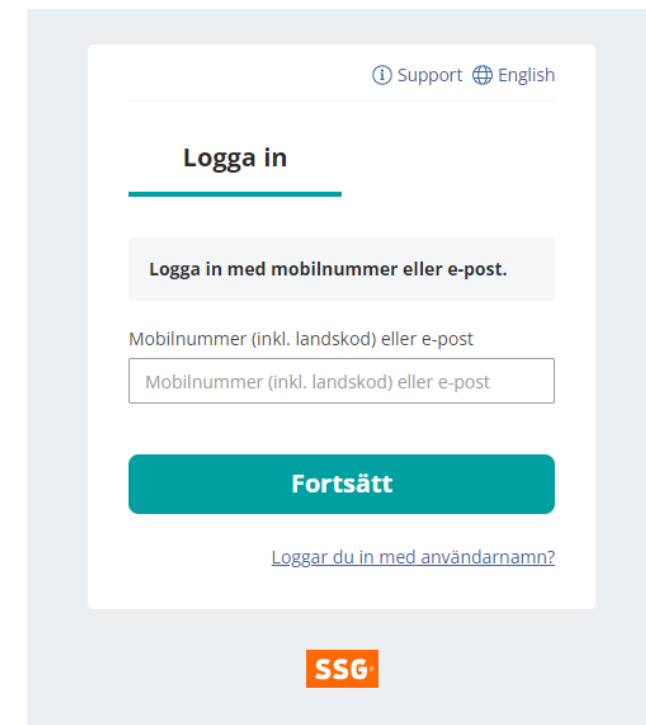
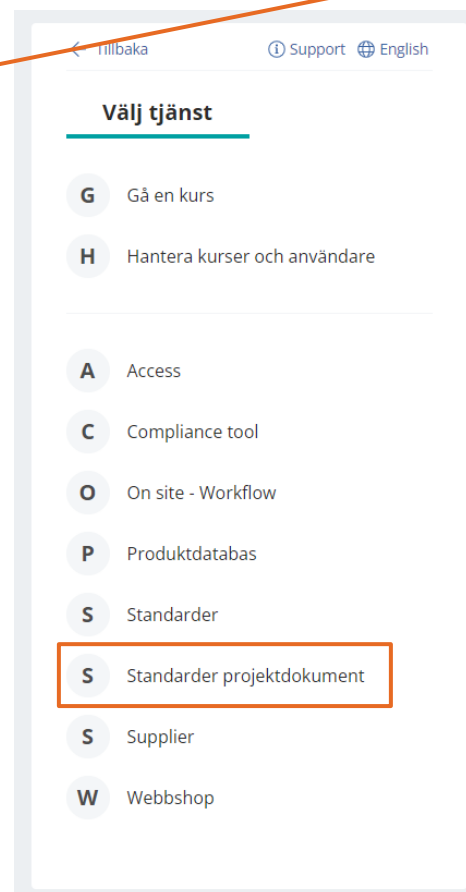
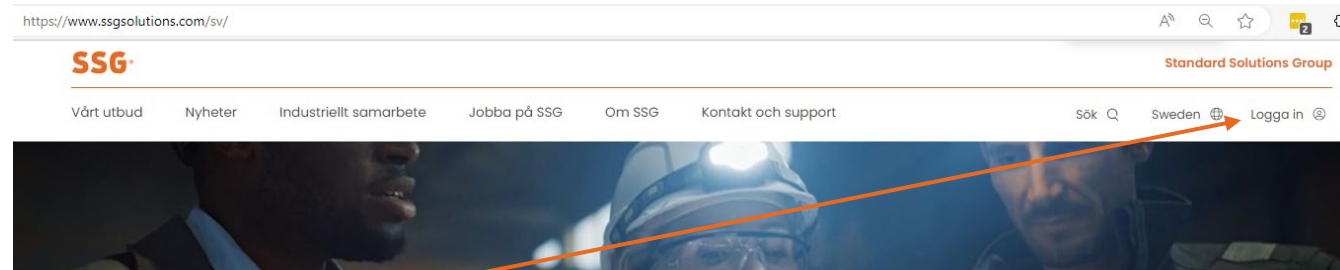
[Läs mer om de olika nivåerna här](#)

Kom igång som

Projektledare

Projektledare Logga in

För att få tillgång till Projektdokument loggar du in med ditt SSG-konto och väljer tjänsten Projektdokument.



Projektledare Inloggad

Som projektledare möts du av denna startbild.

När du loggar in första gången är listan tom och du kan välja att lägga till ett eller flera nya projekt genom att klicka på knappen "Nytt projekt".

Har du redan pågående eller arkiverade projekt syns de också här.

SSG Standard / Projektdokument Förnamn Efternamn

Projektledare Deltagare

Mina projekt

Nya projekt

Projekt	Avtal	Status
Ditt projekt	SSG DEMO	NYTT

+ Nytt projekt

Projektledare

Skapa nytt projekt

Om du vill lägga till ett nytt projekt väljer du att klicka på knappen "Nytt projekt" på din startsida. Därefter fyller du i de uppgifter som behövs.

I fältet "Beskrivning" kan du skriva in eventuell information som du vill delge deltagarna.

Vid "Avtal" väljer du det avtal som projektet är kopplat till.

När du klickar på "Spara" skickas du vidare till en sida där du kan lägga till deltagare och dokument (se nästa bild).

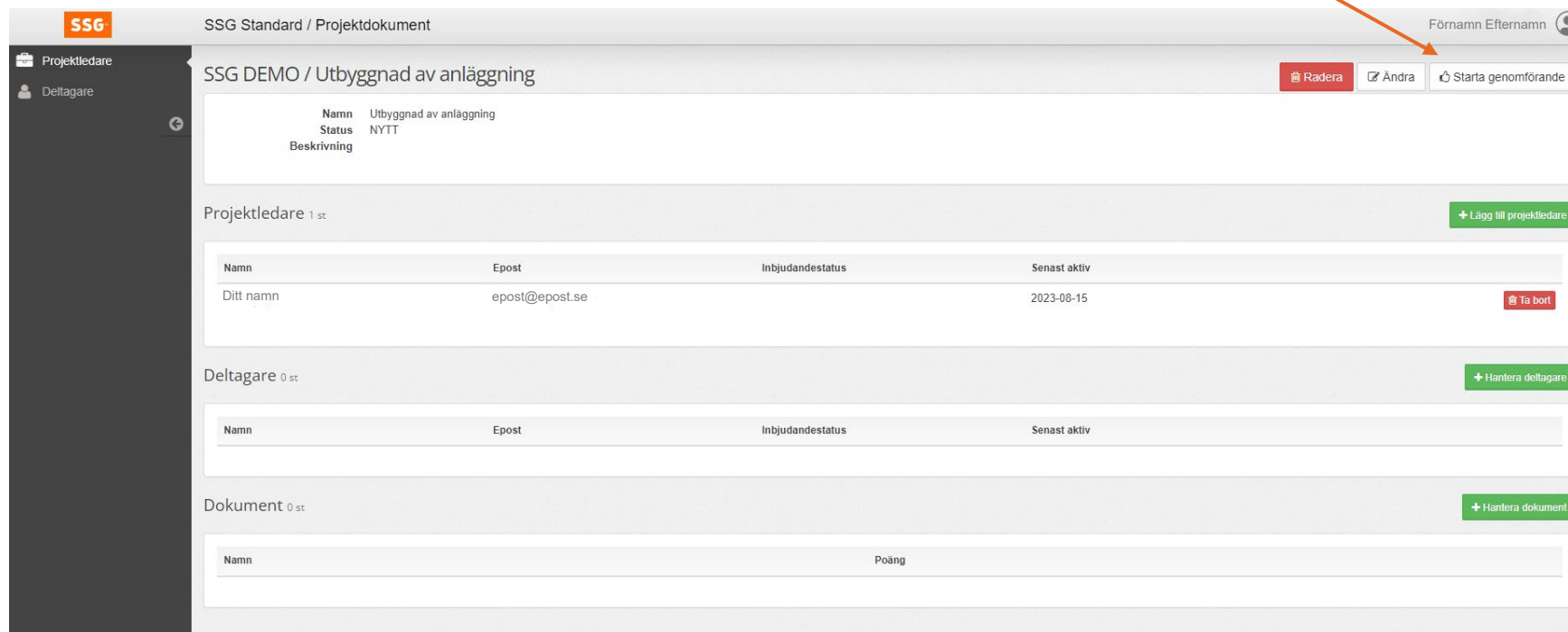
The screenshot shows the SSG Standard / Projektdokument web application interface. The top navigation bar includes the SSG logo and the text 'SSG Standard / Projektdokument'. A dark sidebar on the left contains navigation options: 'Projektledare' (with a briefcase icon) and 'Deltagare' (with a person icon). The main content area is titled 'Projekt' and contains a sub-section 'Nytt projekt'. The form includes three fields: 'Projektnamn*' (a text input field), 'Beskrivning' (a large text area), and 'Avtal*' (a dropdown menu).

Projektledare

Starta genomförande

När du lagt till deltagare och dokument och informationen är fullständig väljer du att klicka på knappen "Starta genomförande". Då skickas ett e-postmeddelande till berörda deltagare.

Du kan även lägga till deltagare och dokument senare vid behov.



The screenshot shows the SSG Standard / Projektdokument interface. The main content area displays the project name "SSG DEMO / Utbyggnad av anläggning" and a table with columns: Namn, Status, and Beskrivning. The status is "NYTT". Below this, there are sections for "Projektledare" (1 st), "Deltagare" (0 st), and "Dokument" (0 st), each with a table and a "+ Lägg till" button. The "Starta genomförande" button is highlighted with an orange arrow.

Namn	Status	Beskrivning
Ditt namn	NYTT	Utbyggnad av anläggning

Namn	Epost	Inbjudandestatus	Senast aktiv
Ditt namn	epost@epost.se		2023-08-15

Namn	Epost	Inbjudandestatus	Senast aktiv
------	-------	------------------	--------------

Namn	Poäng
------	-------

Projektledare

Pågående projekt

Om du istället vill arbeta med ett pågående projekt klickar du på projektnamnet på din startsida. Då kommer mer detaljerad information fram. Härifrån kan du hantera såväl deltagare som dokument.

När du lägger till en ny deltagare eller nya dokument kommer e-postmeddelanden att skickas ut till de deltagare som berörs.

Längre ner på din startsida kan du även se arkiverade projekt.

SSG Standard / Projektdokument

Projektledare
Deltagare

Mina projekt

Nya projekt

Projekt	Avtal
Nytt projekt	Avtalet
Nytt projekt	Avtalet
Nytt projekt	Avtalet
Nytt projekt	Avtalet

Pågående projekt

Projekt	Avtal
Pågående projekt	Avtalet
Pågående projekt	Avtalet

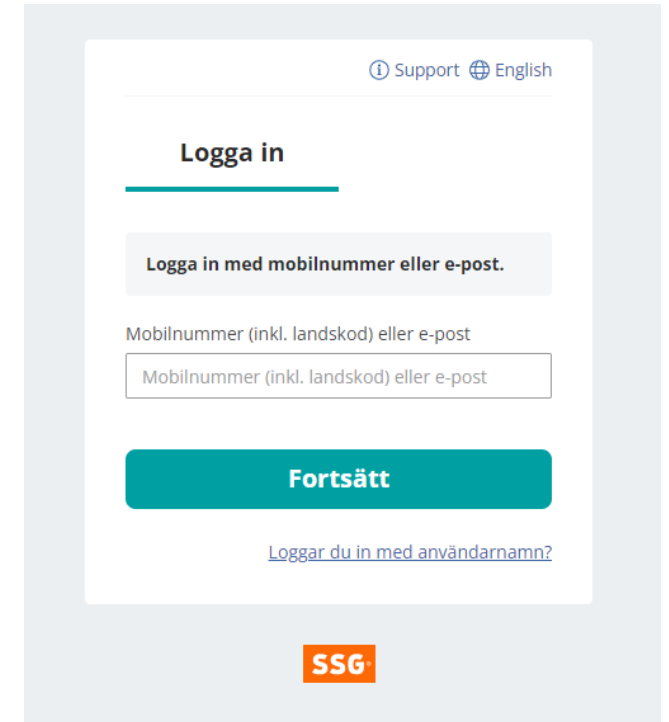
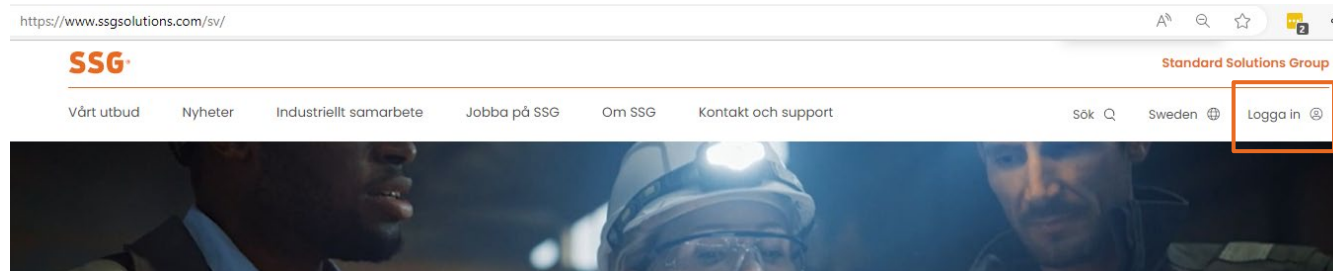
Kom igång som

Projektdeltagare

Projektdeltagare

Logga in

Logga in på det SSG-konto som du har sedan tidigare eller som du just har skapat.



Projektdeltagare Inloggad

Som projektdeltagare möts du av denna startbild.

Här kan du läsa eventuell information som projektledaren velat förmedla och öppna de dokument som du behöver ta del av.



- Projektledare
- Deltagare

Mina projekt

Mitt projekt

Visa

Information om projektet

Dokument

[Dokument](#)

Projektdeltagare Dokument

SSG Standarder presenteras i tillräcklig upplösning för att kunna läsas på skärm.

Övriga dokument som projektledaren lagt in i Projektdokument presenteras i det format som de lagts upp i.

The screenshot shows a web interface for a document. At the top left is the SSG logo. The main header area contains the title 'Insulation of pipelines, ventilation ducts, smoke flues and storage tanks' and navigation buttons: 'Tillbaka', 'Förstora alla', and 'Förminska alla'. Below the header, the document content is displayed. It features the SSG logo and 'Standard Solutions Group' on the left. On the right, it shows 'SSG DEMO / Projektet' and 'SSG 7591E'. A table-like structure provides metadata: Date (2023-06-14), Edition (5), Designation (TKR), and Page (1(48)). The main title of the document is 'Insulation of pipelines, ventilation ducts, smoke flues and storage tanks'. Under the heading 'Scope', the text explains that correct insulation reduces energy consumption, which is good for the environment and economy. It also mentions that the standard provides recommendations on surface cladding materials and design for pipelines, ventilation ducts, smoke flues, and containers like storage tanks, pressure vessels, and vacuum vessels.

SSG[®]

Standard Solutions Group

ssgsolutions.com